


## Legepladsinspektion iht. DS/EN 1176 og DS/EN 1177.


<b>Legepladsen:</b> <b>Hanstholm Naturvuggestue</b> <b>Helshagevej 1</b> <b>7730 Hanstholm</b>	<b>Godkendelse foretaget af:</b> Karsten Hansen Lille Bjørn ApS Certificeret inspektør nr. 018 DS dansk standard 01-08-2018
---	---


Inspektionsgodkendelse er en samlet vurdering af legeredskabernes sikkerhed jf. DS/EN 1176 1-7. Er et redskab godkendt med forbehold, vil der være afvigelser i forhold til standarden, som har meget ringe eller ingen betydning for sikkerheden, hvorfor det er unødigt at bremse brugen. Redskabet kan tages i brug og fejlen rettes snarest muligt. Eksempel: Utilstrækkelig mærkning.



## Om pladsen generelt


Kontrol af følgende	OK	Fejl	Kontrol af følgende	OK	Fejl
Er der indhentet byggetilladelse	?		Er der udleveret vedligeholdelsesvejledning	?	
Er placering af redskaber samlet set i orden	X		Faldmaterialets udstrækning generelt	X	
Montage generelt OK	X		Visuel vurdering af faldunderlagets beskaffenhed	X	
Bemærkninger: Pladsen er inspiceret d. 17-02-2020					
Er legepladsen samlet set godkendt:	Dato og underskrift				
<input type="checkbox"/> Ja <input type="checkbox"/> Nej <input checked="" type="checkbox"/> Ja, med forbehold	 Tlf. 96 57 20 00    www.lille-bjoern.dk				
	25-02-2020				


## Redskaber:

Redskab: Balcestubbe Fabrikat: ? Årgang: ?  <b>Følgende standarder er benyttet ved inspektion af dette legeredskab:</b> DS/EN 1176 dele jf. afkrydsning. DS/EN 1177					
<b>DS/EN 1176, del:</b> <input type="checkbox"/> 4: Svævebaner	<input checked="" type="checkbox"/> 1: Generelt <input type="checkbox"/> 5: Karruseller	<input type="checkbox"/> 2: Gynger <input type="checkbox"/> 6: Vipper	<input type="checkbox"/> 3: Rutschebaner <input checked="" type="checkbox"/> 7: Instal./vedlige.		
Kontrol af følgende	OK	Fejl	Kontrol af følgende	OK	Fejl
Montage udført efter anvisninger	X		Stabilitet på redskabet	X	
Montage generelt OK	X		Fingerklemfælder		
Er redskabet korrekt mærket		X	Hovedklemfælder		
Er nulpunkt angivet.		X	Legeredskabets finish	X	
			Stroppefældeåbninger		
			Udstrækning af stødområder/faldrum	X	
Er redskabet godkendt:	Bemærkninger:				
<input checked="" type="checkbox"/> Ja <input type="checkbox"/> Nej <input type="checkbox"/> Ja, med forbehold					

Redskab: Legedyr Fabrikat: ? Årgang: ?  <b>Følgende standarder er benyttet ved inspektion af dette legeredskab:</b> DS/EN 1176 dele jf. afkrydsning. DS/EN 1177							
<b>DS/EN 1176, del:</b>		<input checked="" type="checkbox"/> 1: Generelt		<input type="checkbox"/> 2: Gynger		<input type="checkbox"/> 3: Rutschebaner	
<input type="checkbox"/> 4: Svævebaner		<input type="checkbox"/> 5: Karruseller		<input type="checkbox"/> 6: Vipper		<input checked="" type="checkbox"/> 7: Instal./vedlige.	
<b>Kontrol af følgende</b>		<b>OK</b>	<b>Fejl</b>	<b>Kontrol af følgende</b>		<b>OK</b>	<b>Fejl</b>
Montage udført efter anvisninger		X		Stabilitet på redskabet		X	
Montage generelt OK		X		Fingerklemfælder		X	
Er redskabet korrekt mærket			X	Hovedklemfælder		X	
Er nulpunkt angivet.			X	Legeredskabets finish		X	
				Stroppefældeåbninger			
				Udstrækning af stødområder/faldrum		X	
Er redskabet godkendt:		Bemærkninger:					
<input checked="" type="checkbox"/> Ja <input type="checkbox"/> Nej  <input type="checkbox"/> Ja, med forbehold							

Redskab: Legehus Fabrikat: ? Årgang: ?  <b>Følgende standarder er benyttet ved inspektion af dette legeredskab:</b> DS/EN 1176 dele jf. afkrydsning. DS/EN 1177							
<b>DS/EN 1176, del:</b>		<input checked="" type="checkbox"/> 1: Generelt		<input type="checkbox"/> 2: Gynger		<input type="checkbox"/> 3: Rutschebaner	
<input type="checkbox"/> 4: Svævebaner		<input type="checkbox"/> 5: Karruseller		<input type="checkbox"/> 6: Vipper		<input checked="" type="checkbox"/> 7: Instal./vedlige.	
<b>Kontrol af følgende</b>		<b>OK</b>	<b>Fejl</b>	<b>Kontrol af følgende</b>		<b>OK</b>	<b>Fejl</b>
Montage udført efter anvisninger		X		Stabilitet på redskabet		X	
Montage generelt OK		X		Fingerklemfælder		X	
Er redskabet korrekt mærket			X	Hovedklemfælder		X	
Er nulpunkt angivet.			X	Legeredskabets finish		X	
				Stroppefældeåbninger		X	
				Udstrækning af stødområder/faldrum		X	
Er redskabet godkendt:		Bemærkninger: Hver opmærksom på alukanten at den ikke kommer til at stikke ud, eller få skarpe kanter					
<input checked="" type="checkbox"/> Ja <input type="checkbox"/> Nej  <input type="checkbox"/> Ja, med forbehold							

<b>Redskab: Sandkasse + sandkassebord</b> Fabrikat: ? Årgang: ?  <b>Følgende standarder er benyttet ved inspektion af dette legeredskab:</b> DS/EN 1176 dele jf. afkrydsning. DS/EN 1177					
<b>DS/EN 1176, del:</b>	<input checked="" type="checkbox"/> 1: Generelt	<input type="checkbox"/> 2: Gynger	<input type="checkbox"/> 3: Rutschebaner		
<input type="checkbox"/> 4: Svævebaner	<input type="checkbox"/> 5: Karruseller	<input type="checkbox"/> 6: Vipper	<input checked="" type="checkbox"/> 7: Instal./vedlige.		
<b>Kontrol af følgende</b>	<b>OK</b>	<b>Fejl</b>	<b>Kontrol af følgende</b>	<b>OK</b>	<b>Fejl</b>
Montage udført efter anvisninger	X		Stabilitet på redskabet	X	
Montage generelt OK	X		Fingerklemfælder	X	
Er redskabet korrekt mærket		X	Hovedklemfælder		
Er nulpunkt angivet.		X	Legeredskabets finish	X	
			Stroppefældeåbninger		
			Udstrækning af stødområder/faldrum		
Er redskabet godkendt: <input checked="" type="checkbox"/> Ja <input type="checkbox"/> Nej <input type="checkbox"/> Ja, med forbehold		Bemærkninger:			

<b>Redskab: Gyngestativ</b> Fabrikat: ? Årgang: ?  <b>Følgende standarder er benyttet ved inspektion af dette legeredskab:</b> DS/EN 1176 dele jf. afkrydsning. DS/EN 1177					
<b>DS/EN 1176, del:</b>	<input checked="" type="checkbox"/> 1: Generelt	<input checked="" type="checkbox"/> 2: Gynger	<input type="checkbox"/> 3: Rutschebaner		
<input type="checkbox"/> 4: Svævebaner	<input type="checkbox"/> 5: Karruseller	<input type="checkbox"/> 6: Vipper	<input checked="" type="checkbox"/> 7: Instal./vedlige.		
<b>Kontrol af følgende</b>	<b>OK</b>	<b>Fejl</b>	<b>Kontrol af følgende</b>	<b>OK</b>	<b>Fejl</b>
Montage udført efter anvisninger		X	Stabilitet på redskabet	X	
Montage generelt OK		X	Fingerklemfælder		X
Er redskabet korrekt mærket		X	Hovedklemfælder		X
Er nulpunkt angivet.		X	Legeredskabets finish		X
			Stroppefældeåbninger		X
			Udstrækning af stødområder/faldrum		x
Er redskabet godkendt: <input checked="" type="checkbox"/> Ja <input type="checkbox"/> Nej <input type="checkbox"/> Ja, med forbehold		Bemærkninger: Hullerne i stolperne skal fyldes ud, stolperne skal pudses, så der ikke er skarpe kanter, eller knaster der stikker ud. Støbning af stolperne skal være 30 cm under overfladen, så børnene ikke kan slå sig på det			
		